

Manual do Usuário

Portal de Serviços

Livro
Digital

Validar Livro Autenticado

Elaborado pela GTI - JUCEMG

Belo Horizonte, MG – 2017

Sumário

1. Apresentação	3
2. Acesso ao Portal de Serviços	3
3. Validar Livro Autenticado	5
3.1 Validar Documento	5
3.2 Validar por Upload	8
3.3 Validar Certidão Simplificada por Visualização	10

Lista de Figuras

Figura 1: Tela de Login do Portal	3
Figura 2: Serviços Disponíveis	4
Figura 3: Tela Inicial dos Serviços de Livro Digital	5
Figura 4: Selecionar Validar Documento	5
Figura 5: Validar Documento	6
Figura 6: Visualizar Documento Validado	6
Figura 7: Termo de Autenticação	7
Figura 8: Selecionar Validar por Upload	8
Figura 9: Selecionar Arquivo	8
Figura 10: Validar Assinatura e Documento	9
Figura 11: Selecionar Validar Certidão Simplificada por Visualização	10
Figura 12: Informar Número do Protocolo	10
Figura 13: Visualizar Certidão Simplificada	11

1. Apresentação

O presente documento tem como objetivo auxiliar o usuário na utilização do novo procedimento de Livro Digital.

2. Acesso ao Portal de Serviços

1. Acesse o Portal de Serviços, através do link disponibilizado pela Junta, informe o CPF e a Senha e clique no botão “**Entrar**”.
2. Se esqueceu sua senha, informe o seu CPF no campo “Digite seu CPF” e clique em “**Enviar**”.
3. O sistema enviará uma nova senha para o e-mail cadastrado.

Autenticação de Usuário

CPF*:

Senha*:

Entrar

Esqueceu a Senha?

Digite seu CPF **Enviar**

Novo Usuário

Você não é cadastrado?

Clique aqui para se cadastrar

Cadastro Rápido, Fácil e Gratuito!

Cadastre-se para acessar o sistema de Viabilidade. Esse cadastro será necessário, para o acesso a qualquer serviço prestado pela Junta, que seja relativo a VIABILIDADE.




Navegadores recomendados:   

Figura 1: Tela de Login do Portal

Serviços Disponíveis



Figura 2: Serviços Disponíveis

Selecione a opção “Livro Digital” para enviar eletronicamente da escrituração das empresas para a Junta Comercial, sendo que essa escrituração deverá ser assinada digitalmente através dos certificados digitais.

O Livro Digital dispõe das seguintes opções:

- **Solicitar Autenticação de Livro:** solicitar novo processo de livro digital
- **Editar Solicitação:** alterar dados do processo de livro digital
- **Assinar Solicitação:** registrar a assinatura no documento através do certificado digital
- **Enviar Solicitação para Junta:** enviar o documento para análise na junta comercial
- **Validar Livro Autenticado:** validar processo de livro digital
- **Minhas Solicitações:** visualizar andamento das solicitações

3. Validar Livro Autenticado

1. Selecione a opção “Validar Livro Autenticado” para verificar a veracidade do documento.

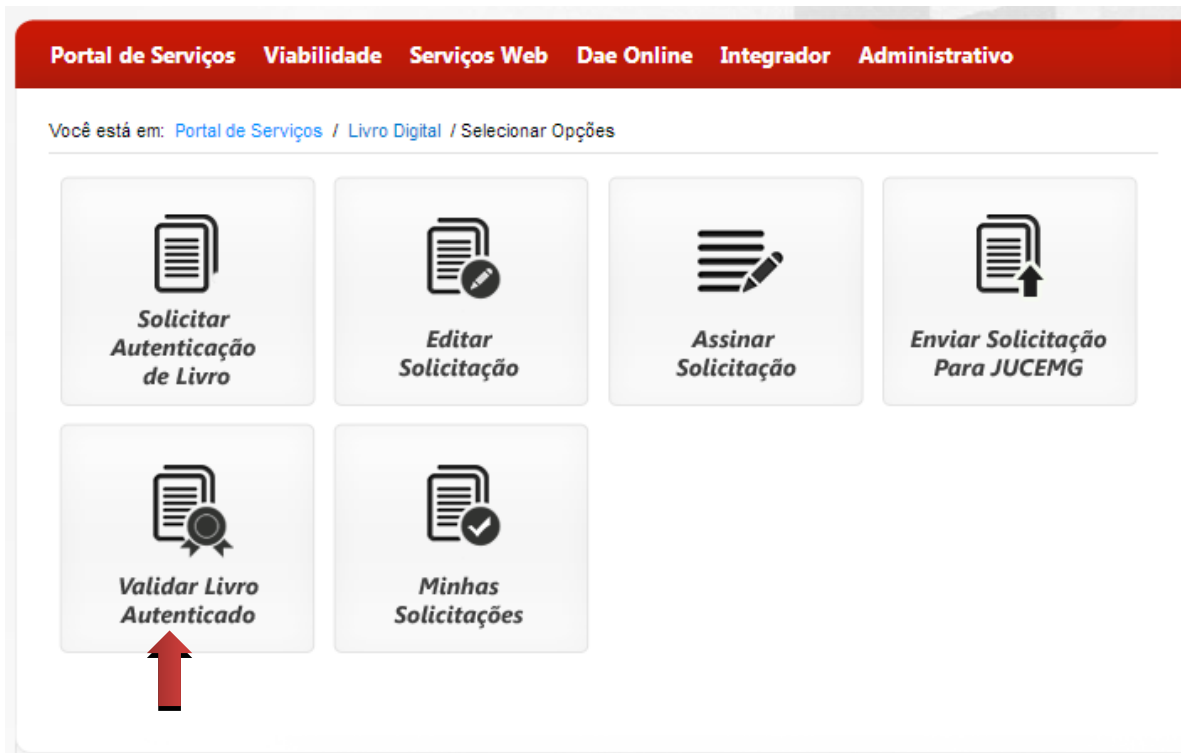


Figura 3: Tela Inicial dos Serviços de Livro Digital

3.1 Validar Documento

1. Selecione o serviço “Validar Documento”.

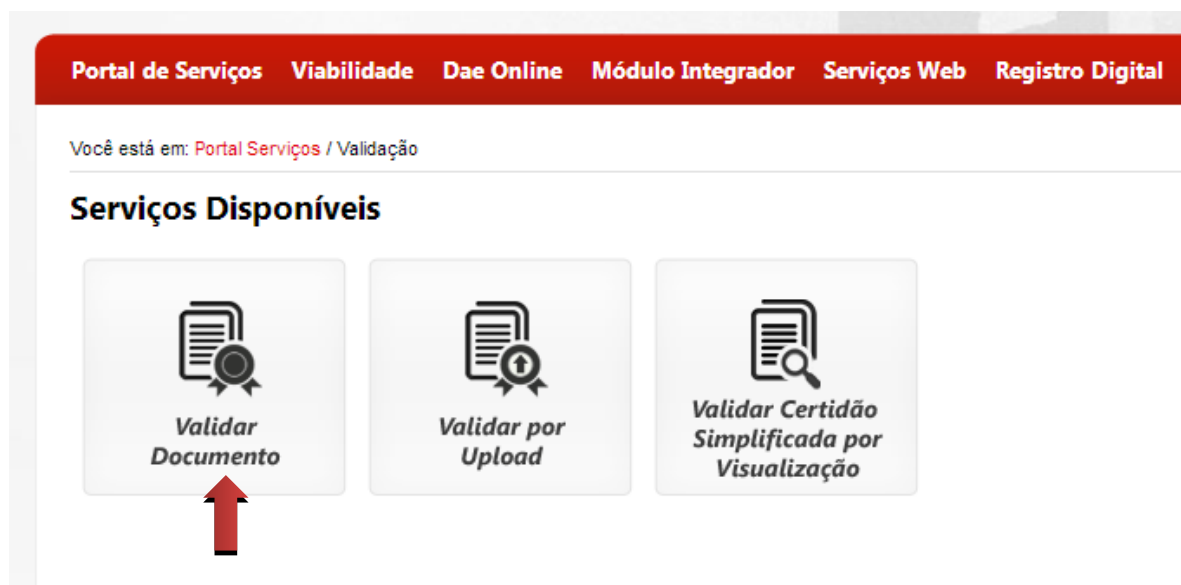


Figura 4: Selecionar Validar Documento

2. Para validar documento informe o número do protocolo e a chave de segurança e clique em **“Validar Documento”**.

Portal de Serviços Viabilidade Dae Online Módulo Integrador Serviços Web Registro Digital Ager

Você está em: Portal Serviços / Validação / Validar Documento

Validar Documento

*Número Protocolo: *Chave Segurança: [Validar Documento](#)

Figura 5: Validar Documento

3. O sistema exibe o documento assinado para visualização. Clique em **“Visualizar”** para abrir o documento no formato PDF.

Portal de Serviços Viabilidade Dae Online Módulo Integrador Serviços Web Registro Digital Ager

Você está em: Portal Serviços / Validação / Validar Documento

Validar Documento

*Número Protocolo: *Chave Segurança: [Validar Documento](#)

Documentos assinados:


 [Visualizar](#)

Figura 6: Visualizar Documento Validado

4. O sistema exibe o termo de autenticação do documento conforme o protocolo e chave de segurança informados.

JUNTA COMERCIAL DO ESTADO DE MINAS GERAIS
Livro Digital

TERMO DE AUTENTICAÇÃO

Declaro exatos os Termos de Abertura e de Encerramento do Livro Digital com características abaixo, por mim conferido e autenticado sob o nº 99558871 em 15/03/2016. Assinado digitalmente por R. CARLOS DE OLIVEIRA. Para validação da Autenticação dos Termos, deverá ser acessado o sítio eletrônico do Portal de Serviços / Validar Documentos (<http://portaldeservicos.jucemg.mg.gov.br/Portal/pages/imagemProcesso/viaUnica.jsf>) e informar o número de protocolo e a chave de segurança abaixo:

Número de Protocolo	Chave de Segurança
99558871-9	Q3sz

Identificação da Empresa	
Nome Empresarial:	SÓCIEDADE EMPRESARIAL DE RESPONSABILIDADE LIMITADA
Nire:	33030570000
CNPJ:	00.770.833/000174
Município:	GOVERNADOR VALADARES

Identificação do Livro Digital	
Espécie:	DIARIO
Número de Ordem:	15
Período de Escrituração:	02/01/2015 - 31/12/2015

Assinante(s)		
CPF	Nome	
030.178.000-04	J. S. CARLOS DE OLIVEIRA	
037.028.100-01	R. CARLOS DE OLIVEIRA	61347

Belo Horizonte, Terça-feira, 15 de Março de 2016

Endereço: Rua Rio de Janeiro, 1200 - 31270-900 - BH

Figura 7: Termo de Autenticação

3.2 Validar por Upload

1. Selecione o serviço “Validar por Upload”.



Figura 8: Selecionar Validar por Upload

2. Selecione a cópia do arquivo válido e clique em “Validar Arquivo”.




Figura 9: Selecionar Arquivo


- O sistema valida as assinaturas e se não houve alteração no documento, clique em “Visualizar Documento” para ver o documento original.


Portal de Serviços Viabilidade Dae Online Módulo Integrador Serviços Web Registro Digital Ager

Você está em: Portal Serviços / Validação / Validar por envio de arquivo

Validar por envio de arquivo

Selecionar arquivo... Nenhum arquivo selecionado. 

 **Documento Válido**



Hash: ddOY/xI7ps9N02J2gvnbPBjfw/2yWrndBdIOy9N5IKU=
* LUIZ BEZERRA DE OLIVEIRA SOARES
* Assinatura Íntegra. Não houve alteração no documento após a assinatura
* Arquivo válido contra a cadeia de certificados

Hash: ddOY/xI7ps9N02J2gvnbPBjfw/2yWrndBdIOy9N5IKU=
* M... ..
* Assinatura Íntegra. Não houve alteração no documento após a assinatura
* Arquivo válido contra a cadeia de certificados




Figura 10: Validar Assinatura e Documento

3.3 Validar Certidão Simplificada por Visualização

1. Selecione o serviço “Validar Certidão Simplificada por Visualização”.



Figura 11: Selecionar Validar Certidão Simplificada por Visualização

2. Informe do número do protocolo e os caracteres da imagem e clique em “**Visualizar**”.

A imagem mostra a interface de validação de certidão por visualização. No topo, há uma barra de navegação com o link "Validar Certidão por Visualização". Abaixo, há uma barra de breadcrumbs: "Você está em: Validar Certidão por Visualização". O título principal é "Validar Certidão por Visualização". Há um ícone de lupa e o texto "Validar a Certidão por Visualização em 2 passos". O primeiro passo é "1º Passo - Digite ou cole o número do protocolo no campo Número de Protocolo". O segundo passo é "2º Passo - Clique no botão Validar.". O formulário contém um campo de texto para o número do protocolo, um campo para digitar o texto da imagem, um botão "Limpar" e um botão "Visualizar".

Figura 12: Informar Número do Protocolo

3. O sistema exibe a certidão simplificada somente para visualização do documento.

Você está em: Validar Certidão por Visualização

Validar Certidão por Visualização

Limpar

Visualizar

Junta Comercial do Estado de Minas Gerais

Secretaria de Governo da Presidência da República
Secretaria Especial da Micro e Pequena Empresa
Departamento de Registro Empresarial e Integração
Secretaria de Estado de Desenvolvimento Econômico de Minas Gerais
Junta Comercial do Estado de Minas Gerais

Certidão Simplificada

Certificamos que as informações abaixo constam dos documentos arquivados nesta Junta Comercial e são vigentes na data de sua expedição.

Nome Empresarial: **COMERCIO DE ALIMENTOS E BEBIDAS S.A.**

Natureza Jurídica: **Sociedade Anônima**

Número de Identificação do Registro de Empresas - NIRE	CNPJ	Data de Arquivamento do Ato Constitutivo	Data de Início de Atividade
15.012.000/0001-00	07.093.888/0001-00	12/01/1987	15/01/1987

Endereço Completo: **Av. Antônio Carlos, 6629 - Pampulha - Belo Horizonte - Minas Gerais**

Objeto Social: **Comércio de alimentos e bebidas**

Capital: **R\$ 120.000,00** Microempresa ou Empresa de Pequeno Porte
CENTO E VINTE MIL REAIS **MICRO EMPRESA**
(Lei Complementar nº123/06)

Status: **XXXXXXXX** Situação: **ATIVA**

Último Arquivamento: **18/10/2012** Número: **4943206**

Ato: **002 - ALTERACAO**

Evento(s): **2247 - ALTERACAO DE CAPITAL SOCIAL**
052 - REATIVACAO - ART.60 LEI 8.934/94


Nome do Empresário: **FRANCISCO DE ASSIS OLIVEIRA**

Identidade: **123.456.789-01** CPF: **123.456.789-01**

Estado Civil: **C** Regime de Bens: **Comunhão Parcial de Bens**

NADA MAIS#

Belo Horizonte, 16 de Março de 2017 14:29


MARICELY DE PAULA ACÁCIO
SECRETÁRIA GERAL

VÁLIDO PARA VALIDAR CERTIDÃO

ESTADO DE MINAS GERAIS

DE 1891

Certidão Simplificada Digital emitida pela Junta Comercial do Estado de Minas Gerais e certificada digitalmente. Se desejar confirmar a autenticidade desta certidão, acesse o site da JUCEMG (www.jucemg.mg.gov.br) e clique em validar certidão. A certidão pode ser validada de duas formas:

Figura 13: Visualizar Certidão Simplificada